

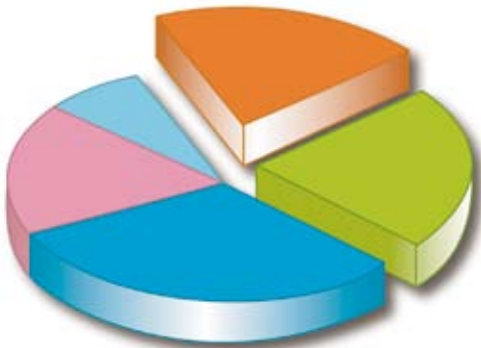


Comune di Torri di Quartesolo - Provincia di Vicenza

www.comune.torridiquartesolo.vi.it - urp@comune.torridiquartesolo.vi.it

BILANCIO

AL CITTADINO



...il nostro 2008

Il bilancio del Comune spiegato ai cittadini

INDICE	PAG.
...il nostro futuro	2
Gli organi politici	3
Dati statistici sulla popolazione	4
La struttura operativa del comune	5
Le entrate	6
I tributi e i corrispettivi per servizi	7
Il quadro di raccordo fra entrate e spese	8
Scuola e istruzione	10
Cultura	11
Sport e tempo libero	12
Politiche sociali	13
Viabilità	14
Ambiente e territorio	15
Polizia municipale e mobilità	16
Gestione amministrativa	17



IL BILANCIO COMUNALE VICINO ALLA QUOTIDIANITÀ

Abbiamo pensato di riproporre questo opuscolo, perché siamo convinti che il bilancio del Comune non debba apparire come uno strumento "lontano" dalla quotidianità dei cittadini, ma sempre presente nella vita di ciascuno di noi. Infatti i servizi erogati nel campo sociale, sportivo, culturale o dell'istruzione, gli investimenti per realizzare opere pubbliche o strade, la viabilità, la sicurezza e la tutela del territorio, sono azioni che vanno ad incidere e a favorire la vita della cittadinanza tutti i giorni.

Per questo vogliamo far conoscere a tutti i dati reali del bilancio comunale, opportunamente raccolti per uniformità di servizi ed interventi, affinché sia noto a tutti quali sono le azioni che l'Amministrazione Comunale rivolge ai suoi cittadini e anche, perché no, far conoscere i nomi delle persone che operano nella struttura. Con questa pubblicazione l'Amministrazione Comunale esprime la volontà di far conoscere sempre con la massima trasparenza e chiarezza il proprio lavoro, nel quale l'obiettivo essenziale, rimane comunque la buona amministrazione e la massima ricerca della soddisfazione dei bisogni espressi dalla comunità.

**Il Sindaco
Diego Marchioro**



PERCHÉ IL BILANCIO AL CITTADINO

Questa è la seconda edizione del bilancio al cittadino, strumento utile per rendere edotti i cittadini sugli obiettivi che l'Amministrazione si prefigge di raggiungere nell'arco temporale del 2008. Seppure in forma semplificata credo esprima in modo chiaro come vengono spesi i soldi delle imposte che ognuno di noi paga. L'intento con cui abbiamo preparato questo documento è quello di fornire dati comprensibili sulle attività e sulle azioni in campo economico, sociale, culturale, sportivo, formativo e della sicurezza che non emergono da una semplice esposizione contabile ma che hanno una forte rilevanza e rappresentano fattori importanti per lo sviluppo complessivo della comunità.

Abbiamo realizzato una prima uscita nel corso del 2005 ed abbiamo deciso di rinnovare l'esperienza quest'anno per una questione di trasparenza e di corretta informazione. Mi preme sottolineare che l'iniziativa non pesa sulle casse comunali visto che il costo è coperto da sponsorizzazioni di aziende alle quali rivolgo un sentito ringraziamento.

**L'Assessore alla comunicazione
Andrea Menegotto**

GLI ORGANI POLITICI

IL SINDACO

Diego Marchioro

LA GIUNTA COMUNALE

Diego Marchioro

Sindaco, Assessore al Personale, Protezione civile, Lavori Pubblici, Manutenzione, Controllo di gestione

Andrea Menegotto

Vicesindaco. Assessore allo Sport, Comunicazione, URP, Servizi Informatici e Servizi Demografici

Luisa Trivella

Assessore all'Istruzione, Cultura, Politiche giovanili e Affari Istituzionali

Angela Pasinato

Assessore Servizi Sociali, Pari Opportunità, Salute e Sanità

Lorenzo Altissimo

Assessore all'Urbanistica, Edilizia Privata e Pubblica, Servizi a rete

Franco Zarantonello

Assessore Aree Verdi, Partecipazione, Ecologia e Ambiente

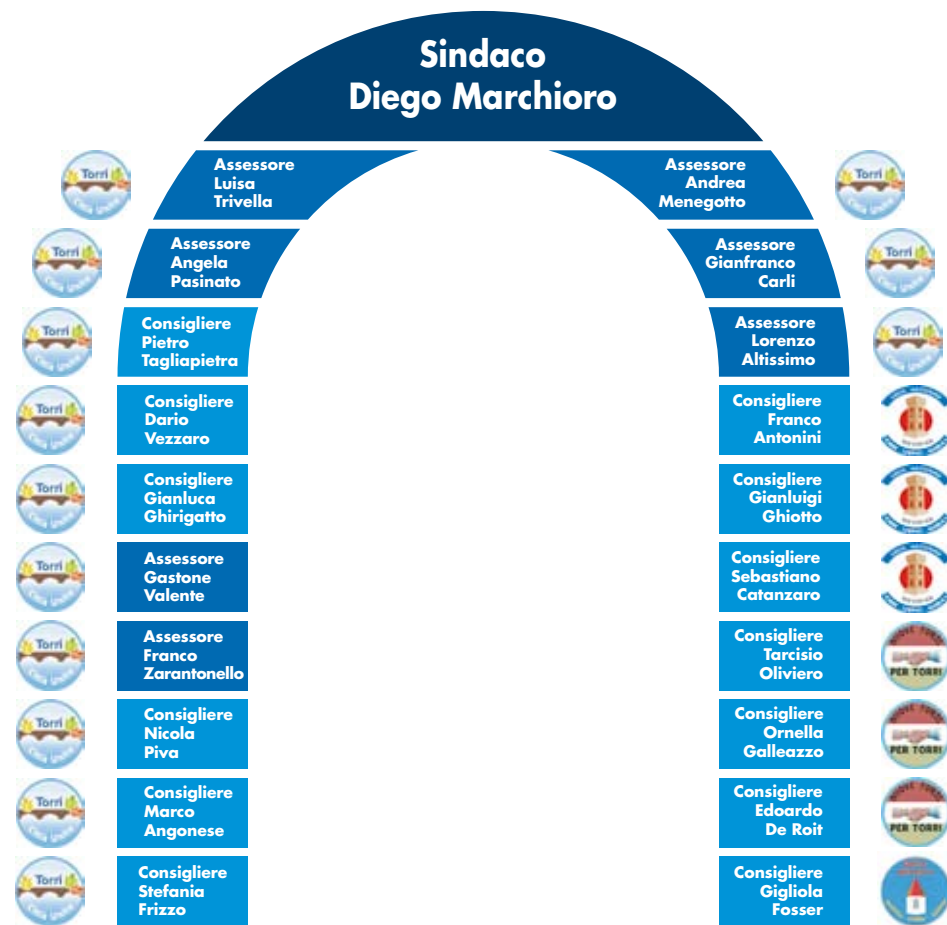
Gianfranco Carli

Assessore alle Attività Produttive, Polizia Locale, Mobilità e Trasporti Locali

Gastone Valente

Assessore alle Finanze, Tributi, Bilancio e Patrimonio

IL CONSIGLIO COMUNALE



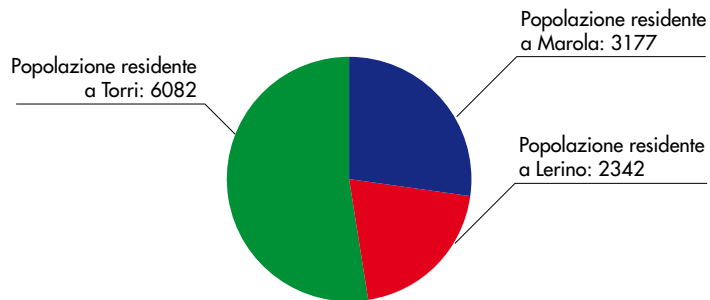
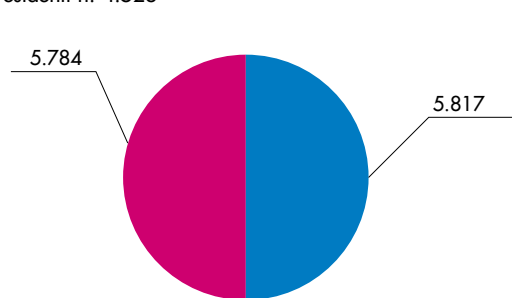
DATI STATISTICI SULLA POPOLAZIONE

Popolazione residente al 31.12.2007: 11.601

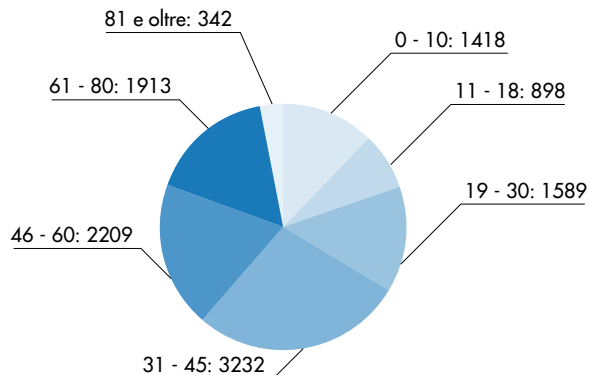
Maschi n. 5.817

Femmine n. 5.784

Famiglie residenti n. 4.523

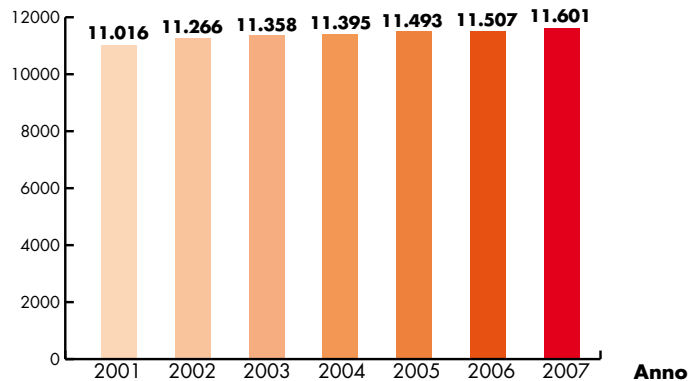


FASCE DI ETÀ DELLA POPOLAZIONE RESIDENTE



TREND DI AUMENTO DELLA POPOLAZIONE RESIDENTE

Abitanti



LA STRUTTURA OPERATIVA DEL COMUNE

Unità di Progetto Progetti Speciali

Geom. Paolo Bianchin

Segretario - Direttore Generale

Dott. Mario De Vita

Nucleo di Valutazione

Dott.ssa Bonetti e Dott. De Vita

AREA 1

Affari Generali -
Risorse Umane - Servizi Sport,
Cultura, Istruzione - Servizi Sociali

PIZZATO STEFANIA

AREA 2

Servizi Finanziari e Tributi

CUSINATO BRUNA

AREA 3

Servizi al cittadino e alle attività
produttive - Polizia Locale

PLECHERO MARCO

AREA 4

Gestione e Pianificazione
del territorio

GRISOLIA ROBERTO

Bastianello Lucia
Benedusi Maria
Borriero Sonia
Caldognetto Paola
Casarotto Paola
Ferrigolo Giovanna
Fontana Antero
Parendella Rita
Pillan Sabina
Ronzan Valentina
Sandron Paola
Tonello Francesca

Conti Loredana
Fantin Fabio
Miglioranza Cinzia
Scarparolo Silvia
Zaccaria Pierluigi

Balbo Luigi
Bertozzo Paolo
Boscolo Massimo
Catenazzi Michele
Dalla Vecchia Simone
De Benedetti Dino (50%)
De Boni Giovannina
De Tomi Maria
Muraro Francesco
Peruzzo Niki
Pizzolato Lucio
Rosin Fabrizio
Scaranto Giuliano
Schiavo M. Giovanna
Tombolan Luisa
Urban Sabrina
Vantin Meri
Zalunardo Antonella

Ambrosini Rosanna
Bertoncin Giovanni
Bianchin Paolo
Busolo Mariano
Caretta Luca
Cremonese Vittorio
De Benedetti Dino (50%)
Fiscato Simonetta
Lagni Matteo
Mercanzin Corrado
Nardin Nicola
Pandolfo Davide
Pertegato Moreno
Scileppi Guglielmo
Urban Emanuela

LE ENTRATE

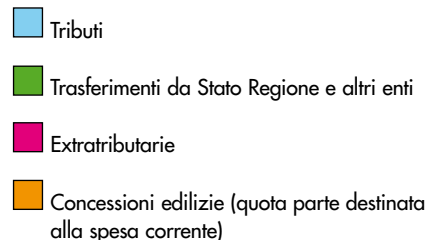
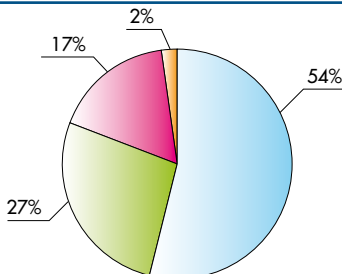
Per effetto delle riforme degli ultimi anni (riforme dirette a realizzare l'autonomia gestionale ed anche finanziaria degli Enti locali), la maggior parte delle entrate deriva direttamente dai cittadini, mentre lo Stato contribuisce in misura sempre più limitata. Gestire soldi pubblici direttamente provenienti dalla comunità locale responsabilizza ancor di più gli amministratori locali. Ciò comporta anche altri due aspetti: da un lato, i cittadini sono sempre più interessati a conoscere come vengono impiegate le risorse del Comune, dall'altro il Comune deve adoperarsi in un'attività di comunicazione sempre più adeguata e aderente alla domanda di informazione. Si illustra di seguito la composizione delle entrate del Comune di Torri di Quartesolo facendo notare, fin d'ora, la distinzione principale che la contabilità pubblica prescrive e cioè la distinzione fra:

ENTRATE CORRENTI: sono le entrate ordinarie destinate a finanziare le spese abituali di gestione corrente che si ripetono ogni anno (gestione ordinaria dei vari servizi a disposizione dei cittadini, rimborso rate mutui anni precedenti, stipendi per i dipendenti, ecc.)

ENTRATE IN CONTO CAPITALE (o entrate per investimenti): sono le entrate destinate a finanziare le spese di investimento (opere pubbliche, acquisti di beni immobili, ecc).

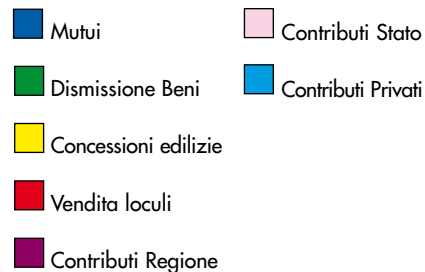
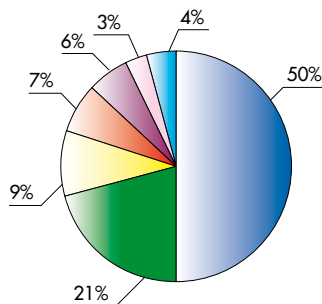
ENTRATE CORRENTI

Tributi	3.685.000
Trasferimenti da Stato, Regione Ed altri enti	1.802.000
Entrate extratributarie (da sanzioni amministrative, per servizi erogati dal Comune, ecc.)	1.150.000
Proventi per rilascio permessi per costruire destinati a finanziare le spese correnti	111.000
TOTALE	6.748.000



ENTRATE PER INVESTIMENTI

Mutui	1.000.000
Dismissione Beni	429.000
Proventi per permessi per costruire destinati a finanziare spese per investimenti	189.000
Vendita Loculi	140.000
Contributi Straordinari da Regione	127.500
Contributi straordinari da Stato	60.000
Contributi da Privati e altri	90.000
TOTALE	2.035.500



TOTALE

€ 8.783.500

I TRIBUTI E I CORRISPETTIVI PER SERVIZI

Come si è notato nella pagina precedente, più dei due terzi delle entrate correnti del Comune proviene direttamente dai cittadini, o sotto forma di tributi o ad altro titolo. Si espongono, quindi, con maggiore dettaglio le singole voci che compongono le entrate tributarie e le singole entrate extratributarie, che comprendono anche le entrate da corrispettivi per servizi erogati dal Comune ai cittadini.

ENTRATE TRIBUTARIE

ICI	2.610.000	Torri di Q.	Media Comuni della provincia di Vicenza
		Aliquota ordinaria	6 per mille 6,70 per mille
Tassa rifiuti (solo residui anni precedenti perchè dal 2006 viene riscossa direttamente dal gestore)	30.000		Famiglia di 4 pers. su 100 mq. di abitazione
		Torri di Q. 2007	€ 131
		Vicenza 2007	€ 154
		Media Comuni provincia di Vicenza 2007	€ 148
Pubblicità	210.000	per 496 utenze	
Addizionale Irpef	504.000	0,4 per cento del reddito imponibile (Imponibile IRPEF 2006 di tutto il territorio Euro 131.040.000)	
Compartecipazione Irpef	161.000	Si tratta di somme che prima erano trasferite dallo Stato a titolo di contributi erariali e che ora sono trasferite in relazione al reddito IRPEF prodotto nel Comune	
Addizionale ENEL	170.000	Entrata trasferita dallo Stato e quantificata in proporzione ai consumi Enel nel territorio	

ENTRATE EXTRATRIBUTARIE E DA CORRISPETTIVI PER SERVIZI EROGATI

Sanzioni per violazioni al Codice della Strada, a Leggi e Regolamenti	220.000	Affitto impianti sportivi comunali	39.000
Servizio idrico integrato	85.000	Canone per l'occupazione di suolo pubblico comunale	64.000
AIM Corrispettivo per affidamento		Diritti di segreteria	46.000
servizio gas	154.000	Rimborsi diversi	50.000
Rette Asilo Nido	90.000	Rimborso credito IVA	40.000
Mensa Scuole (Insegnanti)	4.000	Illuminazione votiva	12.000
Proventi servizi domiciliari	19.000	Servizi cimiteriali	8.000
Interessi attivi	65.000	Rilascio carte di identità	11.000
Trasporto scolastico	28.000	Sponsorizzazioni	23.000
Rimborso spese anticipate per ricoveri anziani	2.000	Rimborso spese	
Affitto terreni per antenne di telefonia mobile	45.000	Convenzione Polizia Locale (rimborso dal Comune di Quinto Vicentino)	60.000
Rimborso servizio di segreteria comunale	22.000	Altre entrate minori (Diritti di cancelleria, biglietti teatro, ...)	16.000
Risarcimenti danni al patrimonio comunale	5.000		
Quota affidamento gestione rifiuti	42.000		

QUADRO DI RACCORDO FRA ENTRATE E SPESE

ENTRATE CORRENTI

Entrate tributarie	3.685.000
Entrate extratrib. e da corrispettivi	1.150.000
Trasferimenti erariali	1.802.000
Proventi da concessioni edilizie	111.000
TOT. CORRENTI	6.748.000

FINANZIANO



SPESE CORRENTI

Scuola, Cultura, Sport, Servizi sociali, Viabilità, Ambiente, Sicurezza Pubblica, Gestione amm.va	6.230.000
Rimborso rate mutui	518.000
TOT. CORRENTI	6.748.000

ENTRATE PER INVESTIMENTI

Mutui	1.000.000
Dimissioni Beni	429.000
Proventi da concessioni edilizie	189.000
Vendita loculi	140.000
Contributi dalla Regione	127.500
Contributi dallo Stato	60.000
Contributi da Privati	90.000
TOT. PER INVESTIMENTI	2.035.500

FINANZIANO



SPESE PER INVESTIMENTI

Scuola	8.000
Sport	60.000
Cultura	19.500
Viabilità	828.500
Ambiente	197.500
Sicurezza	840.000
Sistemazione uffici	25.000
Spese diverse	36.000
Attrezzature informatiche	21.000
TOT. PER INVESTIMENTI	2.035.500

TOTALE

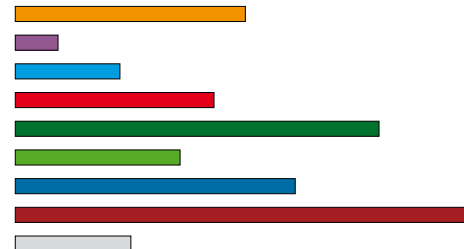
€ 8.783.500

TOTALE

€ 8.783.500

QUADRO RIEPILOGATIVO DELLE AREE DI SPESA

	SPESE CORRENTI	SPESE PER INVESTIMENTI	TOTALE SPESE
Scuola e istruzione	1.023.000	8.000	1.031.000
Cultura	167.000	19.500	186.500
Sport e tempo libero	409.000	60.000	469.000
Politiche sociali	879.500	11.000	890.500
Viabilità	801.500	828.500	1.630.000
Ambiente e territorio	516.000	222.500	738.500
Sicurezza Pubblica	414.500	840.000	1.254.500
Gestione amm.va	2.019.500	46.000	2.065.500
Rimborso rate mutui	518.000		518.000
TOTALE SPESE CORRENTI	6.748.000	2.035.500	8.783.500





Servizi per la

Pubblica Amministrazione



SCUOLA E ISTRUZIONE

Gli investimenti e le spese correnti per questo settore, sono di fondamentale importanza per la crescita civile e sociale della comunità. La popolazione scolastica del nostro Comune è in aumento per cui nei prossimi anni si dovrà anche prevedere un ampliamento delle strutture esistenti, il tutto sempre in piena sinergia e collaborazione con le Autorità scolastiche.

Tra i servizi scolastici vengono qui considerati anche quelli rivolti ai più piccoli e alle loro famiglie e, quindi, le scuole materne (pubbliche e private), gli asili nido e gli asili nido integrati.

INTERVENTI	EURO
SPESE PER INVESTIMENTI	
Acquisto arredi (banchi scuola ed altro) per le scuole	8.000
TOTALE SPESE PER INVESTIMENTI	8.000
SPESE CORRENTI	
Contributi per libri di testo	3.000
Contributi regionali per libri di testo	11.000
Asilo Nido Comunale	210.000
Trasporto scolastico (scuolabus)	154.500
Contributo per gestione fotocopiatori	6.000
Refezione scolastica (mensa)	6.500
Contributo alle famiglie per libri di testo Scuole medie e superiori (finanziati dalla Regione)	3.000
Fornitura libri di testo scuole elementari	20.000
Contributo Servizio Doposcuola	5.000

INTERVENTI	EURO
Centri estivi	11.000
Contributo e spese di funzionamento Scuola Materna Statale Torri	62.500
Contributo Scuola Materna e Nido integrato Lerino	153.500
Contributo Scuola Materna Marola	67.000
Contributo Scuola Materna Effetà	25.000
Pagamento personale ausiliario delle scuole per assistenza mensa e sorveglianza	9.500
Spese per il funzionamento uffici e servizi scuole elementari	64.500
Spese per il funzionamento uffici e servizi scuole medie	56.000
Spese per il funzionamento delle Dirigenze scolastiche	15.000
Acquisto materiali di consumo	5.000
Acquisto materiali pulizie Istituto Torri 1	3.500

INTERVENTI	EURO
Acquisto materiali pulizie Istituto Torri 2	2.500
Quota interessi e mutui per costruzione scuole	61.000
Contributi alle scuole per progetti didattici ed educativi	14.000
Contributo alle Scuole per acquisto libri di testo da riciclare a favore delle famiglie	4.500
Vigilanza scolastica (nonni vigili)	10.500
Sorveglianza notturna edifici scolastici	6.000
Retribuzione personale comunale Area Servizi scolastici (1 dipendente)	33.000
TOTALE SPESE CORRENTI	1.023.000

TOTALE SCUOLA E ISTRUZIONE

€ 1.031.000

CULTURA

La vita culturale di una comunità, oltre a rappresentare l'identità della popolazione, deve essere intesa anche come uno strumento e un momento di crescita. Per tale motivo e anche per favorire l'aggregazione sociale, l'Amministrazione mette in atto ogni anno una serie di iniziative che spaziano dai momenti culturali veri e propri (spettacoli o incontri con gli autori), alle sovvenzioni specifiche per la diffusione della cultura, passando anche attraverso iniziative mirate per una maggiore integrazione di quei cittadini che provengono da nazioni o da culture diverse. Tutte queste iniziative vengono proposte sempre con l'aiuto o la collaborazione delle varie associazioni che operano nel territorio comunale, prima fra tutte la Pro Loco.



INTERVENTI	EURO	INTERVENTI	EURO
SPESE PER INVESTIMENTI		Contributi alla Pro Loco	11.000
Acquisto libri per la biblioteca	14.000	Consiglio comunale dei Ragazzi (iniziativa per l'educazione al senso civico)	1.000
Acquisto arredi per la biblioteca	5.500	Acquisto riviste per la biblioteca	2.000
TOTALE SPESE PER INVESTIMENTI	19.500	Catalogazione e trasporto libri	5.500
SPESE CORRENTI		Iniziative per la promozione alla lettura	2.000
Teatro d'autunno (ciclo di spettacoli teatrali)	13.000	Altre spese di funzionamento (energia elettrica, telefono)	2.500
Contributi ad associazioni giovanili per attività culturali	1.500	Retribuzione personale comunale Area Cultura (2 dipendenti in Biblioteca + 1 dipendente per i servizi comunali)	95.000
Corso di musica Istituto Scolastico Torri 2	2.500	TOTALE SPESE CORRENTI	167.000
Laboratorio teatrale	4.500		
Scuola di alfabetizzazione per stranieri	500		
Teatro per ragazzi	3.500		
Università Adulti	21.500		

TOTALE CULTURA

€ 186.500



SPORT E TEMPO LIBERO

Per lo sport e il tempo libero, dopo gli investimenti effettuati negli anni scorsi con la creazione di una nuova palestra per la ginnastica artistica e il raddoppio degli spogliatoi dello stadio di Lerino, il 2008 sarà l'anno in cui verrà finalmente avviata la costruzione del tanto atteso palasport. Si tratta di una struttura efficiente e moderna del valore di € 4.392.240,00 che sarà realizzata con capitale privato a seguito di una concertazione urbanistica. L'Amministrazione, però, ha in mente anche il benessere dei meno giovani. È prevista quindi la copertura del bocciodromo annesso al Centro Sociale di Marola per consentire lo svolgimento di questa tradizionale attività anche in condizioni climatiche non favorevoli.

INTERVENTI	EURO
SPESA PER INVESTIMENTI	
Copertura e pavimentazione bocciodromo di Marola – 1° stralcio	50.000
Attrezzature sportive per scuole e società sportive	10.000
TOTALE SPESA PER INVESTIMENTI	60.000

SPESA CORRENTI

B.O.C. – Interessi prestito obbligazionario per impianti sportivi	114.000
Convenzione con AS Marola per la gestione della Palestra Scuole Medie, Palestra Scuole Elementari e campo di calcio	30.000
Convenzione con US Torri per la gestione del Palasport	15.500
Convenzione con A.s.d. Prix Le Torri per la gestione dello Stadio comunale	32.000
Convenzione con G.S. Audace per la gestione della Palestra Scuole elementari di Torri, palestra ginnastica artistica e palestra scuole	

INTERVENTI	EURO
elementari di Lerino	19.000
Contributi alle associazioni che utilizzano i campi da calcio parrocchiali	33.000
Convenzione per affitto del Palaverde	7.500
Spese per promozione attività sportive	1.500
Contributi alle Associazioni sportive per spese sostenute nelle varie attività sociali	42.000
Tornei, iniziative ricreative	7.500
Giochi sportivi studenteschi	2.500
Riscoperta sport popolari	1.500
Contributi per lo sport nelle scuole	4.000
Borse studio per atleti-studenti meritevoli nello sport e nella scuola	3.000
Energia elettrica impianti sportivi	34.000
Gas per riscaldamento impianti sportivi	28.000
Altre minute spese di funzionamento	4.000

INTERVENTI	EURO
Retribuzione personale comunale Area Sport e tempo libero (1 dipendente)	30.000
TOTALE SPESA CORRENTI	409.000

TOTALE SPORT E TEMPO LIBERO

€ 469.000

POLITICHE SOCIALI

Oltre agli strumenti tradizionali (sovvenzioni, aiuti economici, ecc.) l'Amministrazione punta molto su progetti specifici, studiati ed organizzati per favorire sia i momenti di incontro e di relazione, sia di sostegno personale ed assistenza psicologica, il tutto orientato ad eliminare o ridurre le eventuali cause di disagio sociale che si possono manifestare, sia nella popolazione adulta che in quella giovanile.



INTERVENTI	EURO	INTERVENTI	EURO	INTERVENTI	EURO
SPESA PER INVESTIMENTI		Contributi specifici a favore di minori	10.000	Interventi per superare l'isolamento degli anziani e per sostenere il trasporto per necessità mediche	7.000
Ristrutturazione Centro Sociale di Marola	7.000	Contributi per pagamenti affitti per famiglie prive di abitazioni o per famiglie con badanti (finanziati dalla Regione)	75.000	Rette ricovero persone anziane bisognose	3.000
Acquisto arredi e strumenti per sala polifunzionale di Lerino	4.000	Trasferimenti all'ULSS per funzioni del Comune delegate o in convenzione	253.500	Contributi per eliminazione barriere architettoniche	13.000
TOTALE SPESA PER INVESTIMENTI	11.000	Progetti di Integrazione Scolastica	15.000	Contributo Regionale per Assegno di Cura	50.000
SPESA CORRENTI		Progetto "Spazio ragazzi"	8.000	Contributi e sussidi assistenza e beneficenza	60.000
Spese per funzionamento Sportello di ascolto	8.500	Contributi Regionali per interventi straordinari	2.500	Soggiorni Climatici per anziani	12.000
Contributo regionale per marchio Famiglia Asilo Nido	1.500	Progetto Casa Famiglia	5.000	Prestiti d'onore	3.000
Iniziative a favore degli anziani	8.000	Interventi per l'immigrazione	3.000	Servizio Pasti a domicilio	20.000
Contributi a enti con finalità sociali	25.500	Assistenza domiciliare	90.500	Spese per iniziative nel campo della Partecipazione	2.000
Tutela minori in caso di allontanamento	31.500	Contributi a favore delle Parrocchie	7.500	Retribuzione Personale Servizi Sociali (4 persone)	130.000
Spese funzionamento Centro Sociale	4.500	Progetto "Sinergicamente" ed "Educazione all'affettività"	4.000	TOTALE SPESA CORRENTI	879.500
Sostegni socio-educativi individuali	15.000	Contributi per manifestazioni giovanili	5.000		
Progetti realizzati in collaborazione con l'Associazione Gemme	6.000				
TOTALE POLITICHE SOCIALI					€ 890.500



...per la **nostra** sicurezza nella mobilità

VIABILITÀ

I cantieri stradali, assieme alle altre opere pubbliche, sono in genere le opere che più impegnano economicamente le risorse del Comune e vengono finanziati in buona parte attraverso il ricorso ai mutui ed ai BOC (Buoni Obbligazionari del Comune). Nel 2008 si completeranno o verranno portati avanti lavori previsti col bilancio 2007 e ne verranno avviati di ulteriori, come risulta nello schema sotto riportato.

Sono allo studio anche interventi e soluzioni per ridurre alcuni costi, specie per l'illuminazione pubblica e per un maggiore scorrimento del traffico veicolare mediante l'importante intervento di riqualificazione del centro del capoluogo.

INTERVENTI	EURO
SPESE PER INVESTIMENTI	
Asfaltature e risistemazione Strade comunali	88.500
Riqualificazione Viabilità Quartiere Primavera	40.000
Manutenzione marciapiedi	20.000
Sistemazione Marciapiedi di Via Altire	163.000
Progettazione per sistemazione marciapiedi Via Stradone	10.000
Tombamento fossato Via Stradone	27.000
Studio fattibilità Rotatoria di Via Marconi	5.000
Messa in sicurezza di Via Guizze	20.000
Rotatoria Via Italia Unità	240.000
Restauro Ponte Palladiano	200.000
Acquisto nuovo automezzo	15.000
TOTALE SPESE PER INVESTIMENTI	828.500

INTERVENTI	EURO
SPESE CORRENTI	
Pagamento Enel illuminazione pubblica	122.000
Manutenzione ordinaria impianti illuminazione pubblica	65.000
Quota interessi per mutui per opere stradali	49.000
Quota interessi per obbligazioni per costruzione strade	106.000
AIM: convenzione per affidamento trasporto pubblico locale	70.000
Affitto stabile adibito a magazzino comunale e piazzola autobus	19.000
Spese per studi progettazioni e collaudi	18.000
Manutenzione ordinaria Strade	30.000
Canoni demaniali e altre spese	3.000
Spese per la sicurezza nei luoghi di lavoro e Certificati Prevenzione Incendi	6.000

INTERVENTI	EURO
Gestione automezzi	26.000
Retribuzione personale esterno e personale d'ufficio Area Viabilità (8 dipendenti)	287.500
TOTALE SPESE CORRENTI	801.500

TOTALE VIABILITÀ

€ 1.630.000

AMBIENTE E TERRITORIO

Lo sviluppo sostenibile ed equilibrato nell'utilizzo del territorio e dell'ambiente che ci circonda, sono valori di assoluto riferimento nell'azione del Comune, che per tale motivo tiene sempre in evidenza questi due aspetti nella programmazione degli investimenti e nella progettazione delle nuove aree previste dal Piano Regolatore Generale.



INTERVENTI	EURO	INTERVENTI	EURO	INTERVENTI	EURO
SPESE PER INVESTIMENTI					
Sistemazione verde comunale	65.000	Spese per la Protezione Civile (Sale antighiaccio - Dispositivi di protezione individuali)	7.000	Iniziative di sensibilizzazione in campo ambientale	13.000
Acquisto area quartiere Marconi	50.000	Spese per i servizi cimiteriali	37.500	Contributi ad associazioni che operano nel mondo economico	1.000
Attrezzature per aree verdi	12.500	Quota interessi per costruzione cimiteri	16.500	Ributizione personale Area Ambiente e Territorio (8 dipendenti)	280.000
Contributi per opere di culto	15.000	Servizi per l'edilizia Popolare	2.000	TOTALE SPESE CORRENTI	516.000
Restituzione Oneri di Urbanizzazione	10.000	Manutenzione Aree Verdi	90.500		
Adeguamento strumenti urbanistici	25.000	Interessi per opere fognarie	24.500		
Acquisto quote Società Acque Vicentine	40.000	Beni per manutenzione verde	1.500		
Acquisto dispositivi per Protezione Civile	5.000	Funzionamento Commissione Edilizia	1.500		
TOTALE SPESE PER INVESTIMENTI	222.500	Interessi per mutui acquedotto	1.500		
SPESE CORRENTI					
Contributo Associazione Volontari Protezione Civile	2.000	Interventi di disinfestazione e derattizzazione	14.000		
Spese per servizi di Protezione Civile (sgombero neve - canone radio - assicurazione volontari - ecc.)	20.000	Monitoraggio inquinamento elettro magnetico	2.500		
		Servizi relativi al commercio (energia elettrica mercato)	1.000		

TOTALE AMBIENTE E TERRITORIO

€ 738.500



POLIZIA AMMINISTRATIVA E PUBBLICA SICUREZZA

Il bisogno di sicurezza sulle strade e nei nostri quartieri è molto avvertito anche a Torri di Quartesolo. L'Amministrazione ne è pienamente consapevole e per questa ragione si sta muovendo in due direzioni: il rafforzamento della Polizia Locale, attraverso l'aggregazione con le forze dei Comuni vicini (si ricorda che già da più di un anno è in funzione la convenzione con il Comune di Quinto Vicentino) e la realizzazione di una Caserma dei Carabinieri a Torri di Quartesolo. È questo l'investimento più impegnativo dei prossimi anni, già stabilito con un progetto definitivo, che sarà avviato quest'anno con un primo stralcio, per essere poi ultimato nei successivi due anni.

INTERVENTI	EURO
SPESA PER INVESTIMENTI	
Realizzazione Caserma dei Carabinieri – 1° stralcio	800.000
Acquisto automezzo per Polizia Locale	40.000
TOTALE SPESE PER INVESTIMENTI	840.000

SPESA CORRENTI	
Acquisto vestiario	6.000
Acquisto apparecchiature e materiale	2.000
Spese per servizi diversi (telefono - abbonamento ACI-MTCT - abbonamento Tiro a Segno)	5.000
Servizio Cani Randagi	5.000
Spese per segnaletica orizzontale	51.000
Costi vari per energia elettrica	4.000
Manutenzione semafori	2.000

INTERVENTI	EURO
Spese per automezzi	7.500
Gestione contravvenzioni	22.000
Contravvenzioni di spettanza Comune di Quinto Vicentino	20.000
Ripartizione personale Polizia Locale (9 dipendenti)	290.000
TOTALE SPESE CORRENTI	414.500

PROGETTO SICUREZZA
Si tratta delle pattuglie che la polizia locale effettua in orari notturni (per n. 700 ore all'anno) e nei giorni festivi (concentrati nelle festività natalizie) e comportanti una spesa di € 22.500,00 ricompresi nella voce retribuzione personale polizia locale (per € 19.000,00) e nella voce incentivi ai dipendenti di pag. 17. Tale servizio rientra anche nel Progetto Sicurezza dell'Amministrazione Provinciale, la quale da quest'anno eroga un contributo a parziale copertura delle spese (€ 4.500,00)

GESTIONE AMMINISTRATIVA

Si procederà anche nel 2008 all'adeguamento delle strutture informatiche in dotazione, dopo la riorganizzazione degli uffici avvenuta nel 2007 e l'avvio dell'URP già dal 2006, il tutto sempre alla ricerca di risposte puntuali e tempestive alle esigenze dei cittadini.



INTERVENTI	EURO	INTERVENTI	EURO	INTERVENTI	EURO
SPESE PER INVESTIMENTI		verbalizzazione consiglio e CAAF)	15.000	Spese per abbonamenti a periodici di informazione	8.000
Sistemazione Municipio	25.000	Materiale di cancelleria	19.000	Spese varie (kit nati, archivio, trasferimenti a Comuni, rappresentanza, concorsi pubbl.)	11.500
Automazione Servizi Amministrativi	21.000	Assistenza legale, contrattualistica, rogiti	20.000	Spese di economato	5.500
TOTALE SPESE PER INVESTIMENTI	46.000	Sgravi e rimborsi su tributi	26.000	Acquisto beni - acquisto strumenti e materiali tecnologici	45.500
SPESE CORRENTI		Spese per gare d'appalto e contratti	5.000	Noleggio fotocopiatori	17.500
Indennità, gettoni di presenza e rimborsi per Sindaco Assessori e Consiglieri	122.000	Stampa periodici di informazione	35.500	Acquisto beni per manutenzione patrimonio	15.500
Incentivi ai dipendenti	182.000	Spese per funzionamento Ufficio Relazioni col Pubblico	2.500	Spese funzionamento Centro Elaborazione Dati	60.500
Rimborsi missioni e mensa	8.000	Quote associative ad Enti ed Associazioni	6.500	Spese di energia elettrica, gas, acqua e telefoniche	49.000
Assicurazioni immobili di proprietà	21.000	Spese postali	25.000	Fondo di riserva	26.000
Nucleo di valutazione del personale e controllo di gestione	5.000	Imposte e tasse pagate dal Comune	43.500	Retribuzione Personale Area Gestione Amministrativa: Anagrafe e Urp (9 unità) + Ragioneria (3 unità) + Segreteria (5 unità) + Tributi (3 unità) (Totale 20 dipendenti)	973.500
Spese riscossione tributi	17.500	Manutenzioni varie del Patrimonio	140.000	TOTALE SPESE CORRENTI	2.019.500
Collegio dei revisori (organo di controllo dell'attività finanziaria)	32.000	Spese pulizie Municipio	30.000		
Esternalizzazione servizi (paghe -		Quota ICI da rimborsare allo Stato	26.500		
		Spese per la formazione del personale dipendente	25.000		
TOTALE GESTIONE AMMINISTRATIVA					€ 2.065.500



WARNER

VILLAGE
CINEMAS



LE PIRAMIDI

ENERGIA PULITA

Veneto Banca sostiene a condizioni agevolate
l'utilizzo di energia pulita offrendo
finanziamenti per l'installazione
di pannelli fotovoltaici e di pannelli solari,
per la riconversione delle caldaie condominiali,
per la sostituzione di veicoli inquinanti
e per l'acquisto di biciclette elettriche.

Veneto Banca, attenti per natura.



www.venetobanca.it

